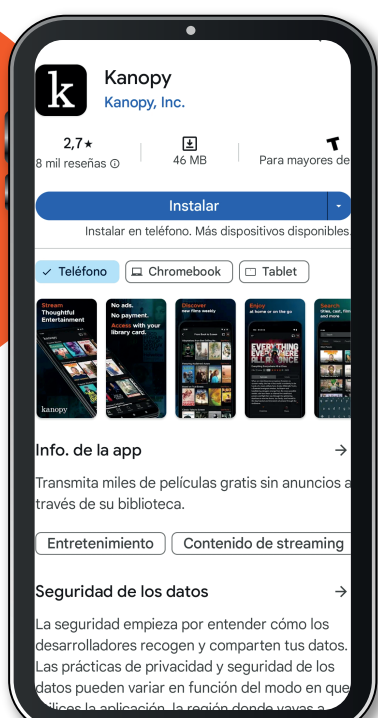


# ¿Nuevo en Kanopy?

Sigue estos pasos, activa tu cuenta y prepárate para disfrutar...

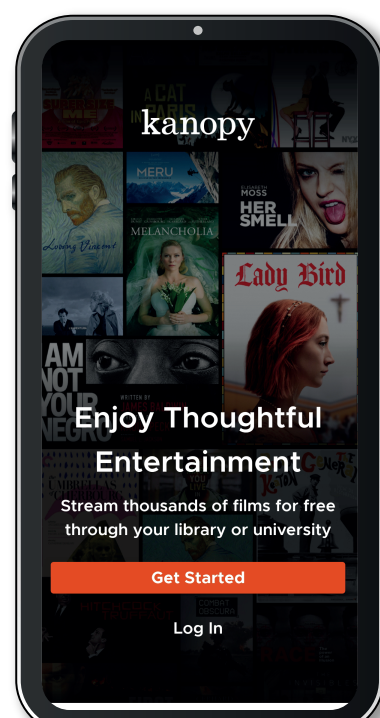
1



Descarga la app Kanopy en tu celular o tablet.

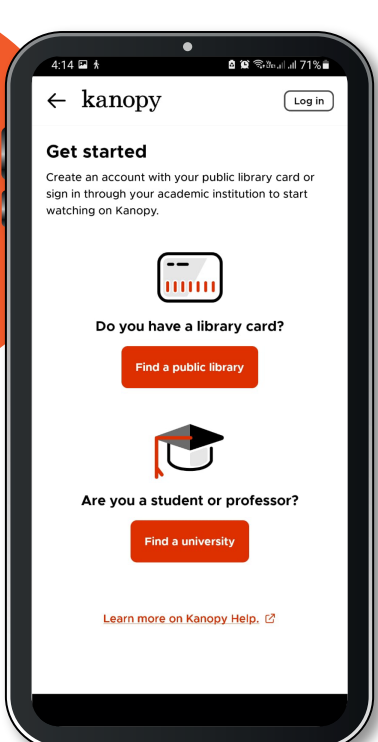


2



Da clic en el botón "Get started"

3



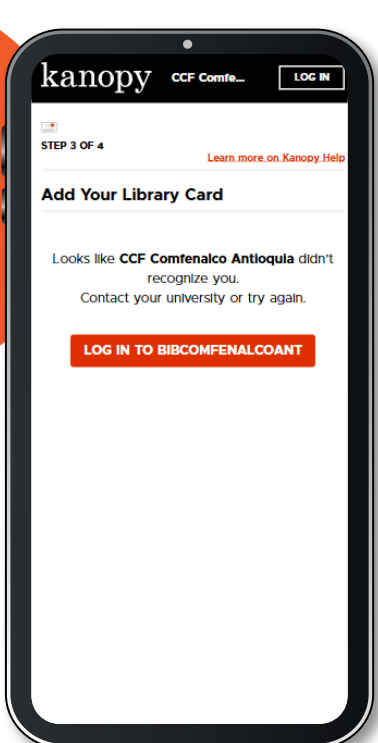
Haz clic en "Find your library" para buscar tu biblioteca.

4



Digita "Comfenalco Antioquia" en la barra de búsqueda y selecciona el resultado.

5



Haz clic en "LOG IN TO BIB COMFENALCO ANT".

6



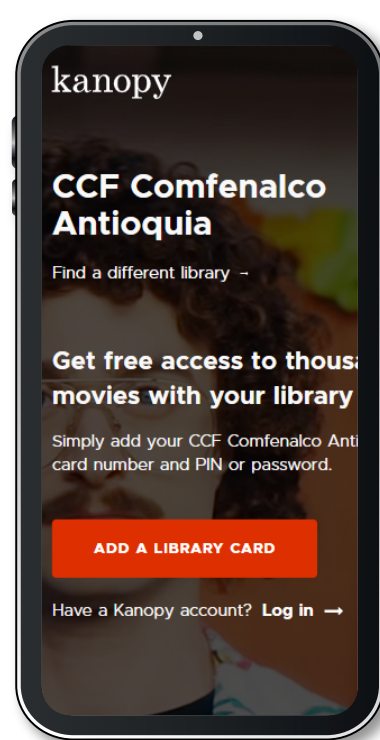
Serás direccionado a la página de servicios de Comfenalco, donde debes seleccionar tipo y número de documento de identidad.

7



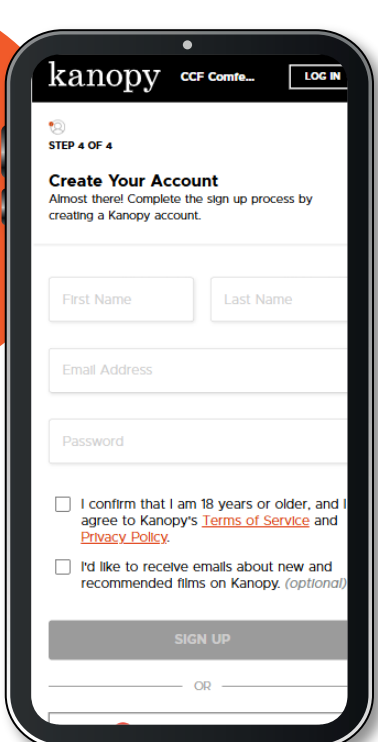
Da clic sobre la opción "Kanopy"

8



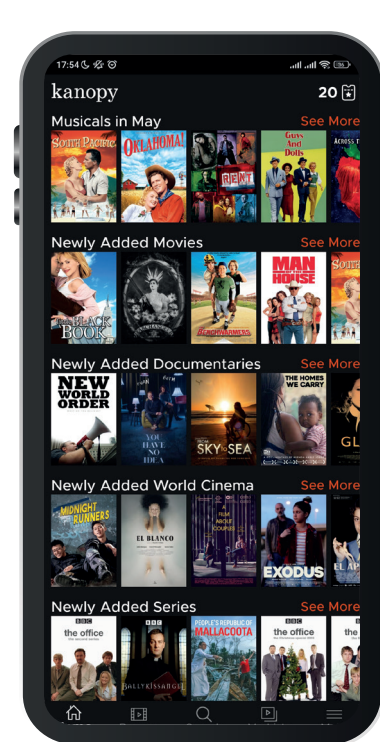
Da clic en "ADD A LIBRARY CARD"

9



Activa tu cuenta diligenciando los campos requeridos o inicia sesión con tu correo electrónico.

10



Disfruta de los mejores contenidos en Kanopy.

## Disfruta de entretenimiento de calidad

Ahora puedes disfrutar de una vasta colección de cine independiente, documentales y programas educativos.

Escanea el código QR y descarga.



# kanopy

# Comfenalco Antioquia



Vigilado Supersubsidio